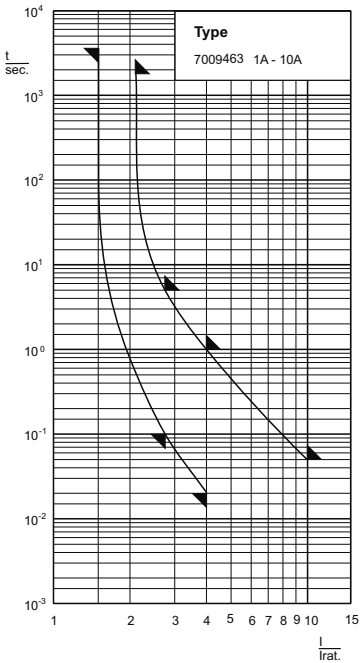
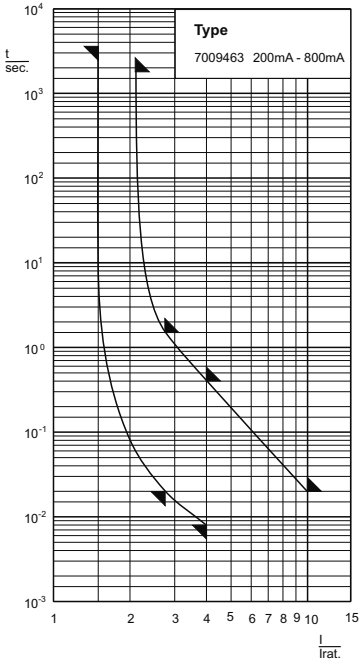


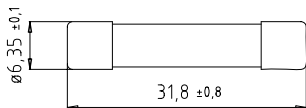
Type
7009463



Zeit/Strom-Kennlinien
Time-Current Characteristics



Abmessungen
Dimensions



Aufbau / Construction
Keramikrohr / ceramic tube

undurchsichtig / non transparent
mit Löschmittelfüllung / with filling

Kontaktkappen / end caps

Messing, vernickelt / brass, nickel-plated

Schmelzeitgrenzwerte / Fusing time limits

Bemessungsstrom Rated Current	1,5 I _n		2,1 I _n		2,75 I _n		4 I _n		10 I _n	
	min.	max.	min.	max.	min.	max.	min.	max.	min.	max.
200 mA - 800 mA	1 h	30 min	20 ms	1,5 s	8 ms	400 ms	-	-	-	20 ms
1 A - 10 A	1 h	30 min	100 ms	5 s	20 ms	1 s	-	-	-	50 ms

Sondertyp Special type	6,3 x 32 mm (0,25 x 1,25")	600 V	F flink quick acting
---------------------------	--------------------------------------	-------	----------------------------

Artikel-Nr. Article-no.	Bemessungsstrom Rated Current	Bemessungs-Ausschaltvermögen Rated Breaking Capacity	Spannungsfall Voltage Drop	Leistungsabgabe Power Dissipation (@ 1,5 I _n)	Schmelzintegral I ² t ₅ Value	Approbationen Approvals
			mV	W	A ² s	
7009463.0,2	200 mA	50 kA @ AC 600 V	6500	2,9	0,0035	
7009463.0,4	400 mA	50 kA @ AC 600 V	900	1,0	0,07	
7009463.0,5	500 mA	50 kA @ AC 600 V	800	1,1	0,19	
7009463.0,8	800 mA	50 kA @ AC 600 V	600	1,4	0,49	
7009463.1	1 A	50 kA @ AC 600 V	400	1,2	0,4	
7009463.2	2 A	50 kA @ AC 600 V	280	1,6	2,5	
7009463.3	3 A	50 kA @ AC 600 V	260	2,2	7,5	
7009463.5	5 A	50 kA @ AC 600 V	190	2,9	40	
7009463.7	7 A	50 kA @ AC 600 V	150	3,8	100	
7009463.10	10 A	50 kA @ AC 600 V	150	4,0	240	

Bei Verwendung dieser G-Sicherungseinsätze ab 7 A ist auf ausreichende Wärmeabfuhr zu achten.
When using this type from 7 A up, consideration should be given to heat dissipation.

Type	Abk. Abbr.	Beschreibung Description
	-	100 Stück / Pieces (10 x 10)
7009463	IP	1.000 Stück Industrieverpackung / 1.000 pieces industrial packs
	AK	mit montierten Aufsteckkappen/ with assembled push-on caps
z.B./ e.g.	7009463.10IP	