

BVH23 – Шаровый кран Нержавеющая сталь, из трёх частей 1/4” - 4”

Описание

3-частевой шаровый кран из нержавеющей стали с полным проходом

Технические характеристики изделия


присоединения (монтажная длина)	BVH23FT с резьбовым присоединением DIN EN 10226-1 Rp1/4” - 4” (DIN 3202-M3)
	BVH23FB с приварными концами DN10-100 (DIN 3202-S13)
	BVH23FL с длинными приварными концами DN15-100
	BVH23FF в фланцевом исполнении PN40, DN15-100 (DIN 3202-F1)

Макс. рабочее давление 63 бар (BVH23FF 40бар)

Температурный диапазон -10°C ÷ 230°C



шаровый кран BVH23 отвечают требованиям безопасности, изложенным в приложении I Европейской Директивы 97/23/EG (DGR) на изделия, работающие под давлением, для жидкостей групп 1 и 2.



Конструкция

1	3-частевой корпус	CF8M (1.4408)
2	шар	AISI 316 (1.4401)
3	уплотнительное кольцо белое (стандарт)	PTFE
	уплотнительное кольцо серое (для пара)	PTFE-C, 25% Углерод
4	уплотнительное кольцо корпуса	PTFE
5	шайба вала	PTFE
6	набивка сальника вала	PTFE
7	вал	AISI 316 (1.4401)
8	гайка сальник	AISI 304 (1.4301)
9	блокировка рычага (опция)	AISI 304 (1.4301)
10	рычаг, покрытый пластмассой	AISI 304 (1.4301)

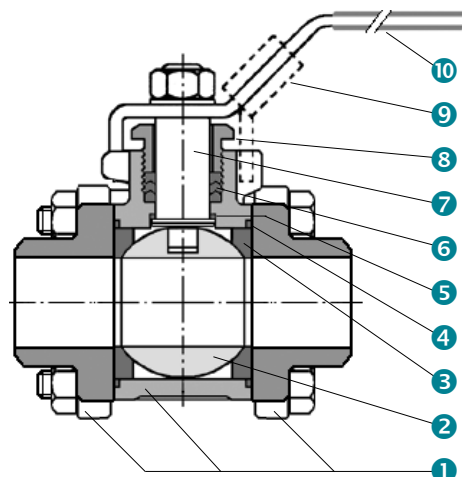
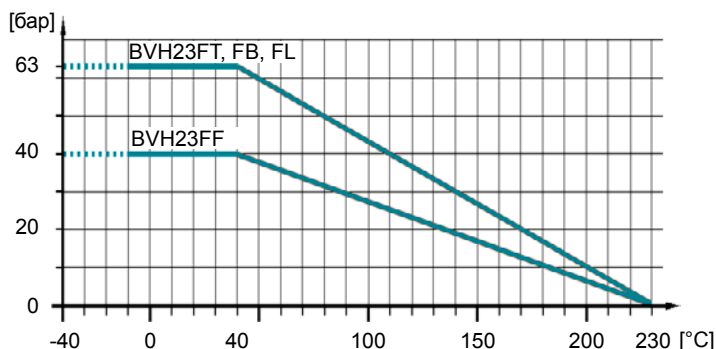


Диаграмма давление - температура



Для работы с паром:

- использовать уплотнительное кольцо „S”

PTFE-C, 25% Углерод

- $t_{max} = 160^{\circ}C$, $p_{max} = 5$ бар

BVH23 – Шаровый кран Нержавеющая сталь, из трёх частей 1/4” - 4”

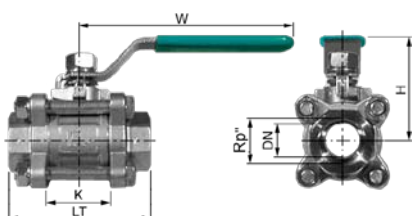
Коды типов

BVH	23	F	T	014	SS	T
1	2	3	4	5	6	7

1 Тип	BVH	шаровый кран с ручным управлением
2 Конструкция	23	2/2-ходовой, 3-частевой корпус
3 Сверления	F	полный проход
4 присоединения	T	с резьбовым присоединением
	B	с приварными концами
	L	с длинными приварными концами
	F	в фланцевом исполнении PN40
5 Монтажные размеры	014-400	Rp 1/4” - 4”
	015-100	DN15-100 (BVH23FF)
6 Материалы	S	корпус из нержавеющей стали
	S	шар из нержавеющей стали
7 Материалы	T	уплотнительное кольцо белое (стандарт)
	S	уплотнительное кольцо серое (для пара) tmax = 160°C, pmax = 5 бар
		CF8M (1.4408) AISI 316 (1.4401) PTFE PTFE-C, 25% Углерод

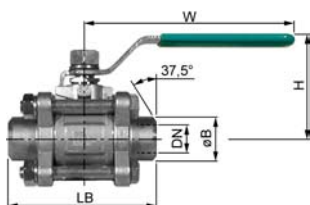
Размеры

BVH23FT



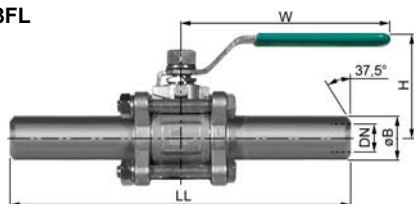
	Rp"	DN	LT	K	H	W	kv[m³/h]	kg
BVH23FT.014.SST	¼	10	60	21	55	95	8,6	0,35
BVH23FT.038.SST	¾	12	60	21	55	95	21	0,40
BVH23FT.012.SST	½	15	75	26	64	125	35	0,65
BVH23FT.034.SST	¾	20	80	33	67	125	46	0,80
BVH23FT.100.SST	1	25	90	39	83	140	72	1,20
BVH23FT.114.SST	1¼	32	110	51	89	140	105	1,95
BVH23FT.112.SST	1½	40	120	58	100	200	170	2,75
BVH23FT.200.SST	2	50	140	71	108	200	275	4,50
BVH23FT.212.SST	2½	65	185	77	150	250	507	8,90
BVH23FT.300.SST	3	80	205	105	161	250	905	12,9
BVH23FT.400.SST	4	100	240	130	180	290	1414	22,5

BVH23FB



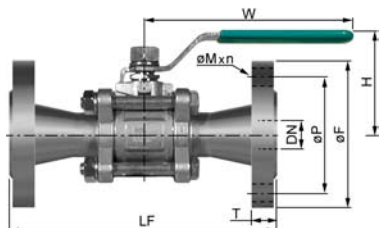
	DN	øB	LB	H	W	kv[m³/h]	kg	
BVH23FB.014.SST	¼	10	20	70	55	95	8,6	0,35
BVH23FB.038.SST	¾	12	20	70	55	95	21	0,40
BVH23FB.012.SST	½	15	23	75	64	125	35	0,65
BVH23FB.034.SST	¾	20	28	90	67	125	46	0,80
BVH23FB.100.SST	1	25	34	100	83	140	72	1,20
BVH23FB.114.SST	1¼	32	41	110	89	140	105	1,95
BVH23FB.112.SST	1½	40	49	125	100	200	170	2,75
BVH23FB.200.SST	2	50	62	150	108	200	275	4,50
BVH23FB.212.SST	2½	65	78	190	150	250	507	8,90
BVH23FB.300.SST	3	80	94	220	161	250	905	12,9
BVH23FB.400.SST	4	100	125	270	180	290	1414	22,5

BVH23FL



	DN	øB	LL	H	W	kv[m³/h]	kg	
BVH23FL.012.SST	½	15	23	225	64	125	35	0,72
BVH23FL.034.SST	¾	20	28	225	67	125	46	0,88
BVH23FL.100.SST	1	25	34	245	83	140	72	1,32
BVH23FL.114.SST	1¼	32	41	255	89	140	105	2,15
BVH23FL.112.SST	1½	40	49	260	100	200	170	3,03
BVH23FL.200.SST	2	50	62	275	108	200	275	4,95
BVH23FL.212.SST	2½	65	78	335	150	250	507	9,79
BVH23FL.300.SST	3	80	94	355	161	250	905	14,2
BVH23FL.400.SST	4	100	125	365	180	290	1414	24,8

BVH23FF



	DN	øF	øP	T	øMxn	LF	H	W	kv[m³/h]	kg
BVH23FF.015.SST	15	95	65	16	14x4	130	64	125	35	2,45
BVH23FF.020.SST	20	105	75	18	14x4	150	67	125	46	3,50
BVH23FF.025.SST	25	115	85	18	14x4	160	83	140	72	4,70
BVH23FF.032.SST	32	140	100	18	18x4	180	89	140	105	5,90
BVH23FF.040.SST	40	150	110	18	18x4	200	100	200	170	7,80
BVH23FF.050.SST	50	165	125	20	18x4	230	108	200	275	11,3
BVH23FF.065.SST	65	185	145	22	18x8	290	150	250	507	16,9
BVH23FF.080.SST	80	200	160	24	18x8	310	161	250	905	23,9
BVH23FF.100.SST	100	235	190	24	22x8	350	180	290	1414	34,9

InterApp AG
Grundstrasse 24
CH-6343 Rotkreuz
Phone +41 (0) 41 798 22 33
Fax +41 (0) 41 798 22 34
info@ch.interapp.net

InterApp Germany
Im Wasen 2
D-78667 Villingendorf (RW)
Phone +49 (0) 741 34 88 52 90
Fax +49 (0) 741 34 88 52 92
info@de.interapp.net

InterApp Austria
Kolpingstrasse 19
A-1230 Wien
Phone +43 (0) 1 616 2371-0
Fax +43 (0) 1 616 2371-99
info@at.interapp.net

InterApp Italy
Via Gramsci 29
I-20016 Pero (MI)
Phone +39 02 33 93 71
Fax +39 02 33 93 7200
info@it.interapp.net

InterApp Spain
Juan Ramón Jiménez, 16
E-28860 Paracuellos de Jarama
Phone +34 (0) 91 658 48 83
Fax +34 (0) 91 658 14 30
info@es.interapp.net

InterApp France
La Picoterie
F-14400 Arganchy
Phone +33 (0) 67 436 61 34
Fax +33 (0) 23 121 18 95
info@fr.interapp.net

Технические параметры не являются обязательными. Гарантии качества они не дают. Действуют наши общие правила продажи. Возможны изменения.

© 2009 InterApp AG, all rights reserved